



MAZDA CX-30 BUSINESS EXECUTIVE

TARIF N°82/19 DU 02/05/2019

ÉQUIPEMENTS DE SÉRIE ET TARIFS

EXTÉRIEUR

- Jantes alliage 16" « Gray »
- Phares avant à LED avec fonction antibrouillard intégrée
- Rappel de clignotant dans les rétroviseurs extérieurs
- Clignotants « Kodo Turn »
- Rétroviseurs extérieurs couleur carrosserie
- Feux arrière à LED
- Becquet de toit
- Moulures de vitres latérales chromées
- Signature de calandre chromée
- Éclairage de plaque arrière à LED
- Essuie-glaces avec buse de lave-glace intégrée
- Essuie-glaces avant dégivrants
- Canules d'échappement plus larges (90 mm) (sur 2.0L Skyactiv-X uniquement)

CONFORT ET INTÉRIEUR

- Sellerie tissu noir avec décoration intérieure « Blue Navy »
- Ciel de pavillon gris
- Inserts décoratifs de planche de bord et liserés d'aérateurs « Chromé Satiné »
- Siège conducteur réglable manuellement 8 voies
- Siège passager réglable manuellement 6 voies
- Sièges arrière rabattables 60/40
- Sièges avant chauffants
- Rétroviseurs extérieurs chauffants, réglables électriquement et à rabattage automatique (à l'ouverture et fermeture des portes)
- Rétroviseurs extérieurs photochromatiques
- Rétroviseur intérieur photochromatique
- Vitres électriques avant et arrière avec commande à impulsion pour chaque vitre
- Volant et pommeau de vitesses gainés de cuir
- Volant chauffant
- Pare-soleil avec miroir de courtoisie et lumière côtés conducteur et passager + rangement côté conducteur
- Éclairage d'ambiance intérieur à LED
- Climatisation automatique avec ventilations arrière
- Accoudoir central avant avec rangement
- Affichage tête haute projeté (ADD)
- Cache-bagages
- Démarrage avec bouton « Start »
- Frein à main électrique (EPB) avec fonction « Auto Hold » et système de freinage d'urgence
- Phares et essuie-glaces automatiques
- Hayon électrique
- Porte-gobelets avant

SÉCURITÉ

- Assistance au démarrage en côte (HLA)
- Système « G-Vectoring Control Plus » (GVC+)
- Airbags frontaux et latéraux (conducteur et passager)
- Airbags rideaux avant et arrière
- Airbag genou côté conducteur
- Kit de réparation anti-crevaisson
- Système de surveillance de pression des pneus (TPMS)
- Aide au freinage intelligent en mode urbain (SCBS avancé) avec reconnaissance des piétons
- Aide au freinage intelligent en marche arrière (SCBS AR)
- Système de surveillance des angles morts (BSM)
- Reconnaissance active d'obstacles mobiles en marche arrière (RCTA) avec fonction freinage (RCTB)
- Reconnaissance active d'obstacles mobiles en marche avant (FCTA)
- Système d'alerte du conducteur (DAA) avec caméra
- Système de maintien de trajectoire (LAS)
- Régulateur de vitesse adaptatif Mazda (MRCC) avec fonction embouteillage (CTS) et aide au freinage intelligent (SBS)
- Limiteur de vitesse avec adaptation intelligente de la vitesse (ISA) couplé à la reconnaissance des panneaux de signalisation (TSR)
- Gestion automatique des feux de route (HBCS)
- Système d'appel d'urgence « E-Call »
- Aide au stationnement arrière
- Caméra 360°
- Ouverture/fermeture intelligente des portes
- Système « Auto Door Locking » (ADL)

TECHNOLOGIE ET CONNECTIVITÉ

- Fonction Coming/Leaving home
- Compteur numérique 7" avec ordinateur de bord couleur
- Système audio avec radio AM/FM/DAB et 8 haut-parleurs
- Système Mazda Connect avec écran couleur 8,8" TFT et système de navigation
- Système Bluetooth® avec commandes au volant
- Apple CarPlay™/Android Auto™
- Prises USB et 12V

ESSENCE

2.0L Skyactiv-G
M Hybrid
122ch BVM

28 900 €*

ESSENCE

2.0L Skyactiv-G
M Hybrid
122ch BVA

30 900 €*

ESSENCE

2.0L Skyactiv-X
M Hybrid
180ch BVM

31 000 €*

ESSENCE

2.0L Skyactiv-X
M Hybrid
180ch BVA

33 000 €*

DIESEL

1.8L SKYACTIV-D
116ch BVM

30 900 €*

DIESEL

1.8L SKYACTIV-D
116ch BVA

32 900 €*

* Tarifs maximum conseillés hors options dans le réseau Mazda au 02/05/2019, sous réserve de changements. Pour toute information complémentaire, veuillez contacter votre Concessionnaire Mazda.

3 ANS
GARANTIE
OU 100 000 KM



CARACTÉRISTIQUES TECHNIQUES

| Énergie | Essence | | Essence | | Essence | | Diesel | |
|--|------------------------------|------------------------------|------------------------------|------------------------------|----------------------------------|----------------------------------|------------------------------|------------------------------|
| | 2.0L Skyactiv-G 122ch BVM | 2.0L Skyactiv-G 122ch BVA | 2.0L Skyactiv-X 180ch BVM | 2.0L Skyactiv-X 180ch BVA | 2.0L Skyactiv-X 180ch BVM 4x4 | 2.0L Skyactiv-X 180ch BVA 4x4 | 1.8L Skyactiv-D 116ch BVM | 1.8L Skyactiv-D 116ch BVA |
| Motorisations | M Hybrid | M Hybrid | M Hybrid | M Hybrid | M Hybrid | M Hybrid | | |
| Type | 4 cylindres en ligne - 16s | | | | | | | |
| Cylindrée | 1,998 | | 1,998 | | 1,998 | | 1,759 | 1,759 |
| Taux de compression | 13,0:1 | | 16,3:1 | | 16,3:1 | | 14,8:1 | 14,8:1 |
| Puissance (kW/ch à tr/min) | 90/122 à 6 000 | | NC ⁽²⁾ | NC ⁽²⁾ | NC ⁽²⁾ | NC ⁽²⁾ | 85/116 à 4 000 | |
| Puissance administrative (cv) | NC ⁽²⁾ | NC ⁽²⁾ | NC ⁽²⁾ | NC ⁽²⁾ | NC ⁽²⁾ | NC ⁽²⁾ | NC ⁽²⁾ | |
| Couple (Nm à tr/min) | 213 à 4 000 | 213 à 4 000 | NC ⁽²⁾ | NC ⁽²⁾ | NC ⁽²⁾ | NC ⁽²⁾ | 270 entre 1 600 et 2 600 | |
| Boîte de vitesses | Manuelle | Automatique | Manuelle | Automatique | Manuelle | Automatique | Manuelle | Automatique |
| Performances (sur circuit)*⁽²⁾ | | | | | | | | |
| Vitesse maximum (km/h) | NC | NC | NC | NC | NC | NC | NC | NC |
| Accélération de 0-100 km/h (s) | NC | NC | NC | NC | NC | NC | NC | NC |
| Consommations de carburant et émissions de CO₂⁽¹⁾⁽²⁾ | | | | | | | | |
| Extra-urbaine (L/100 km) | NC | NC | NC | NC | NC | NC | NC | NC |
| Mixte (L/100 km) | NC | NC | NC | NC | NC | NC | NC | NC |
| Urbaine (L/100 km) | NC | NC | NC | NC | NC | NC | NC | NC |
| Emissions de CO ₂ (cycle mixte) (g/km) | NC | NC | NC | NC | NC | NC | NC | NC |
| Norme européenne d'émission | Euro 6D Temp EVAP | | Euro 6D Temp EVAP | | Euro 6D Temp EVAP | | Euro 6D Temp | |
| Poids et dimensions | | | | | | | | |
| Longueur hors tout (mm) | 4 395 | | | | | | | |
| Largeur hors tout (mm) | 1 795 | | | | | | | |
| Hauteur (mm) | 1 540 | | | | | | | |
| Empattement (mm) | 2 655 | | | | | | | |
| Poids à vide minimum (kg) | 1 320 | 1 347 | 1 368 | 1 391 | 1 453 | 1 471 | 1 358 | 1 384 |
| Poids à vide maximum (kg) | 1 395 | 1 421 | 1 467 | 1 491 | 1 538 | 1 556 | 1 434 | 1 460 |
| Poids total autorisé en charge (kg) | 1 927 | 1 957 | 1 965 | 1 965 | 2 042 | 2 070 | 1 949 | 1 969 |
| Poids tractable maximum (kg) - Sans frein | 600 | 600 | 600 | 600 | 600 | 600 | 600 | 600 |
| Poids tractable maximum (kg) - Avec frein (pente de 8% et 12%) | 1 300 | 1 300 | 1 300 | 1 300 | 1 300 | 1 300 | 1 300 | 1 300 |
| Volume de coffre selon VDA (L) | | | | | | | | |
| Configuration 5 places (jusqu'au cache-bagages et incluant le logement intégré sous le plancher) | 430 | | | | | | | |
| Configuration 2 places (jusqu'au plafond et incluant le logement intégré sous le plancher) | 1 406 | | | | | | | |
| Contenance du réservoir | 51 | 51 | 51 | 51 | 48 | 48 | 51 | 51 |
| Pneumatiques | 215/65R16 | 215/65R16 | 215/65R16 | 215/65R16 | 215/65R16 | 215/65R16 | 215/65R16 | 215/65R16 |

*Dans les conditions d'essai de Mazda.

⁽¹⁾ Consommation mixte et émissions homologuées en WLTP converties en NEDC (règlement 2017/1153).

⁽²⁾ En cours d'homologation.


COLORIS




Arctic White
(A4D)




Snowflake White
Pearl Mica (25D)



Sonic Silver
Métallisé (45P)




Titanium Flash
Mica (42S)




Deep Crystal Blue
Mica (42M)




Jet Black
Mica (41W)



Machine Gray
Métallisé (46G)



Soul Red Crystal
Métallisé (46V)




Polymetal Gray
Métallisé (47C)

JANTES


SELLERIE



JANTES ALLIAGE
16" « GRAY »



TISSU
GRIS/NOIR



CUIR NOIR**
PERFORÉ AVEC
SURPIQÛRES
(OPTION)

OPTIONS

Pack cuir :

Sellerie en cuir** noir perforé avec surpiqûres

Siège conducteur avec réglages électriques 8 voies avec fonction de mémorisation

Rétroviseurs extérieurs avec fonction « marche arrière »

Rétroviseurs extérieurs et affichage tête haute projeté (ADD) avec fonction de mémorisation

Peinture Métallisée ou Mica

Peinture Métallisée « Machine Gray »

Peinture Métallisée « Soul Red Crystal »

Boîte de vitesses automatique

1 400€***

600€***

750€***

900€***

2 000€***

** Seules les zones portantes des sièges (assise, dossier, renforts latéraux) sont revêtues des garnitures mentionnées.

*** Tarifs TTC maximum conseillés dans le réseau Mazda France au 02/05/2019, sous réserve de changements. Pour toute information complémentaire, veuillez contacter votre Concessionnaire Mazda.

VOTRE CONCESSIONNAIRE MAZDA

Mazda Automobiles France S.A.S
34, rue de la Croix de Fer 78100
Saint-Germain-en-Laye
Tél. : 01 70 37 77 00

Suivez Mazda France



Plus d'information sur www.mazda.fr



Agissez pour
le recyclage des
papiers avec
Mazda Automobiles
France et Ecofolio.



L'imprimeur a fait ce travail avec respect pour la nature, ce qui se traduit en utilisation d'encre biologiques, papier 100% FSC et prépresse à 100% sans chimie.

Verspecht Drukkerij bvba
Nijverheidstraat 16, 1840 Londerzeel, Belgium

En raison des procédés techniques de reproduction, les teintes et caractéristiques présentées dans ce document peuvent être différentes des teintes et caractéristiques réelles. Le constructeur se réserve le droit de modifier sans préavis toutes les caractéristiques données dans ce document. Veuillez consulter votre concessionnaire Mazda.

Mazda Automobiles France SAS au capital de 304 898 € - Siren : 434455960 RCS Versailles.

Les tarifs du Mazda CX-30 Business Executive mentionnés sur ce document sont les tarifs TTC maximum conseillés dans le réseau Mazda au 02/05/2019.

Ne pas jeter sur la voie publique.